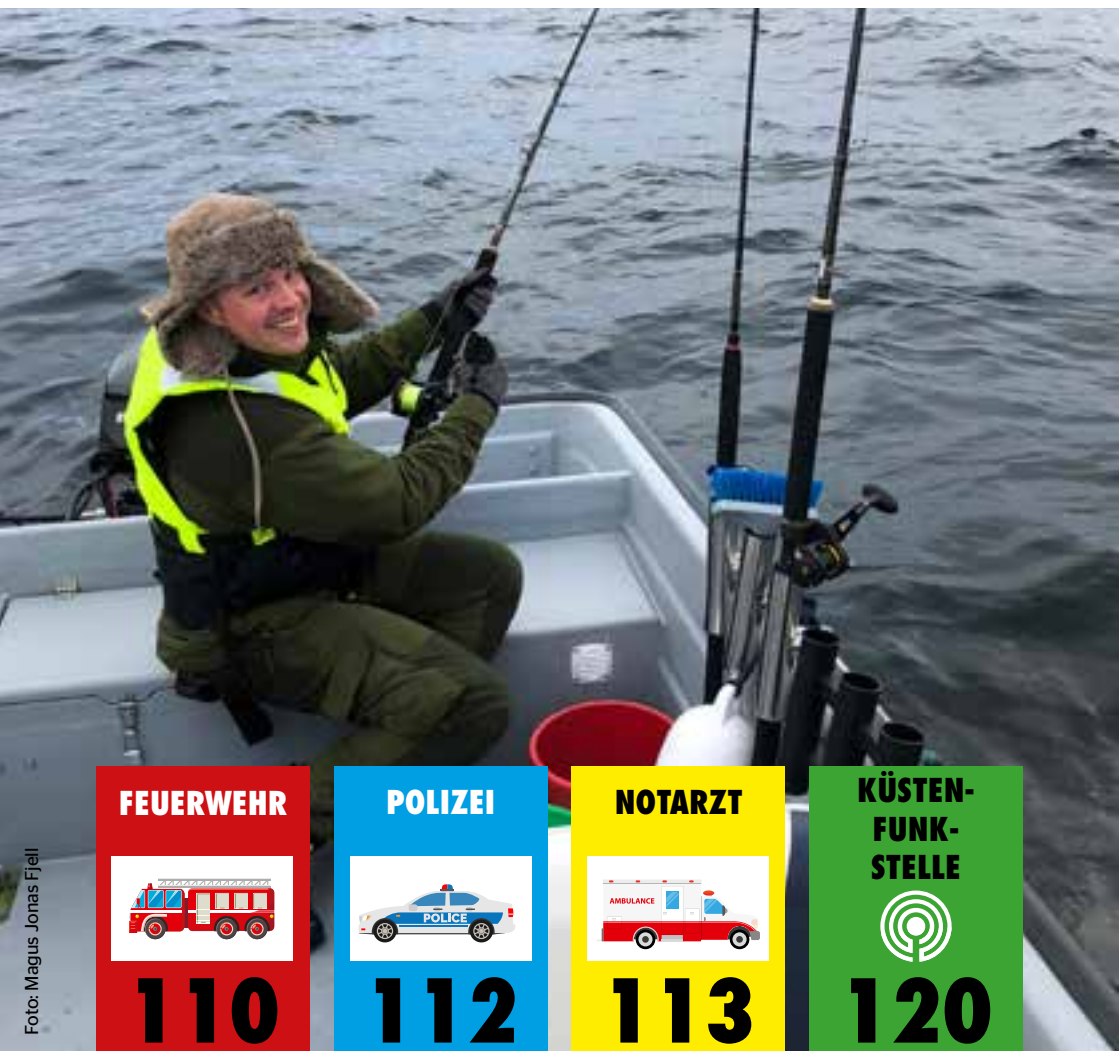


# SICHER AUF SEE IN NORWEGEN



**FEUERWEHR**



**110**

**POLIZEI**



**112**

**NOTARZT**



**113**

**KÜSTEN-  
FUNK-  
STELLE**



**120**

- // BOOTSFÜHRERSCHEIN UND VORSCHRIFTEN
- // SICHERHEITSCHECKLISTE
- // QUOTEN UND VORSCHRIFTEN FÜR DEN FISCHFANG

Um einen sicheren Aufenthalt zu gewährleisten, möchten wir Ihnen einige notwendige Informationen zur Sicherheit auf See sowie die in Norwegen geltenden Fischfangvorschriften mit auf den Weg geben.

In der Mitte finden Sie eine wichtige Checkliste mit Sicherheitsvorschriften. Wenn Sie ein Boot mieten, sollten Sie diese Checkliste zusammen mit dem Bootsverleiher ausfüllen, bevor Sie das Boot benutzen.

Die rechtliche Verantwortung für die Aufrechterhaltung der Sicherheit liegt beim Bootsverleiher. Als Kunde müssen Sie jedoch auch Verantwortung für Ihre eigene Sicherheit übernehmen. Befolgen Sie die erhaltenen Anweisungen und Empfehlungen und überlegen Sie, ob Sie über die für Ihre Sicherheit notwendigen Qualifikationen verfügen.



## Bootsführerschein

In Norwegen benötigen Personen, die 1980 oder später geboren wurden, einen Bootsführerschein, um ein Freizeitboot von 8-15 Metern Länge oder mit einem Motor mit größerer Leistung als 25 PS zu verwenden.

Ein internationales Befähigungszertifikat (ICC) berechtigt in Norwegen zum Fahren eines Freizeitboots von bis zu 15 Metern Länge.

Ein in einem anderen EWR-Land ausgestellter Führerschein gilt je nach Inhalt des Führerscheins für ein Boot von bis zu 15 Metern Länge. Ausländische Führerscheine können gültig sein, wenn sie die Anforderungen des norwegischen Bootsführerscheins erfüllen.

Bei Fragen wenden Sie sich bitte an die norwegische Seeschiffahrtsbehörde: [post@sdir.no](mailto:post@sdir.no)



## Rettungsweste

In Norwegen sind Nutzer von Freizeitbooten mit bis zu 8 Metern Länge gesetzlich verpflichtet, während der Fahrt eine Rettungsweste zu tragen.

**CE** Vergewissern Sie sich, dass die Rettungsweste CE-zertifiziert ist. Wenn die Rettungsweste aufblasbar ist, stellen Sie sicher, dass die Gaspatrone korrekt angezogen und nicht locker ist. Stellen Sie sicher, dass der Aufblassensor nicht beschädigt oder abgelaufen ist oder Feuchtigkeit ausgesetzt war.



## Alkohol

Wir empfehlen dringend, beim Bootfahren auf Alkohol zu verzichten. Das Navigieren von Booten mit bis zu 15 Metern Gesamtlänge ist untersagt, wenn der Alkoholgehalt im Blut über 0,08 % oder die Alkoholkonzentration beim Ausatmen über 0,4 mg pro Liter Luft beträgt.



## Wetter

Das Wetter auf See kann sich in Norwegen schnell ändern. Informieren Sie sich über die Wetterbedingungen und verfolgen Sie den Wetterbericht, z. B. auf [yr.no](http://yr.no) oder [storm.no](http://storm.no).



**Vermeiden Sie nach Möglichkeit, im Boot zu stehen.**



**Bitte respektieren Sie die Tierwelt**



**Bitte hinterlassen Sie keine Abfälle**



Foto: Magus Jonas Fjell

## Sicherheitscheckliste

Bevor Sie das Boot benutzen dürfen, müssen Sie dieses Formular zusammen mit dem Bootsverleiher ausfüllen und bestätigen, dass Sie die Sicherheitsvorschriften erhalten und verstanden haben. Die Missachtung der Sicherheitsvorschriften kann zu Haftungsverpflichtungen und zum Verlust der Bootsfahrerlaubnis führen. Der Bootsverleiher kann zusätzliche Sicherheitsvorschriften haben. Bitte ausfüllen ☑

### Wichtige Telefonnummern



Telefonnummer des Kunden:

Telefonnummer des Bootsverleihers:

- Mein Kontakttelefon wurde vor Ort getestet
- Ich werde dafür sorgen, dass mein Telefon an Bord des Boots stets in der Nähe, eingeschaltet, gut aufgeladen und vor Nässe geschützt ist.
- Ich wurde über die Mobilfunkabdeckung in der Umgebung informiert

### Im Notfall

Ich bin über die Notrufnummern informiert worden

Polizei: 112  Krankenwagen: 113  Feuerwehr: 110  Küstenfunkstelle: 120 

- Ich weiß, wo die Notrufnummern an Bord zu finden sind
- Ich habe Anweisungen erhalten, was im Notfall zu tun ist
- Ich habe Informationen zur allgemeinen Haftpflichtversicherung des Verleihers erhalten

### Sicherheit an Land

- Ich kenne die Notausgänge, Feuerlöscher und Erste-Hilfe-Kästen in den Räumen des Verleihers
- Ich weiß, was ich tun muss, um vermisste Personen zu melden.

### Verwendung des Boots und des Motors

- Ich weiß, wie ich mich an Bord eines Boots verhalten muss (Gewichtsverteilung)
- Ich wurde in der Benutzung des Boots und des Motors angewiesen
- Ich bin über die an Bord befindlichen Informationen informiert und weiß, wo ich diese finde
- Ich weiß, dass der am Außenbordmotor befindliche Totmannschalter stets verwendet werden muss, wenn der Motor in Betrieb ist (außer neben Kais oder Anlegeplätzen)
- Ich bin darüber informiert worden, wie man Treibstoff nachfüllt
- Boot und Motor werden mir in gutem Zustand übergeben.

### Ausrüstung

- Ich bin darüber informiert worden, welche Ausrüstung sich an Bord befindet
- Die Rettungs-ausrüstung wurde demonstriert und getestet
- Ich habe die notwendige Schulung in der Verwendung von elektronischen Hilfsmitteln erhalten

### Wetter und Wettervorhersage



- Ich habe Informationen über die Wetterbedingungen in der Umgebung erhalten
- Ich weiß, dass ich dafür verantwortlich bin, den Wetterbericht zu verfolgen
- Ich bin darüber informiert worden, wie der Bootsverleiher mich auf See kontaktieren könnte

### Seekarten und Gewässer

- Ich habe Informationen über Seekarten erhalten
- Wenn der Bootsverleiher spezifische Routenkarten bietet, wurde mir die Verwendung dieser Karten erklärt
- Ich wurde über Verkehrsbeschränkungen in der Gegend informiert
- Ich bin über besonders gefährliche Bereiche und sicheres Verhalten beim Durchfahren bzw. Umfahren dieser Bereiche informiert worden
- Ich wurde über die in der Gegend vorkommenden Seezeichen informiert
- Ich habe Informationen über Fischfarmen und kommerziellen Fischfang in der Gegend erhalten und mir wurde erklärt, wie ich mich korrekt verhalte, wenn ich mit dem Boot in Gegenden unterwegs bin, in denen sich Fischfarmen befinden und/oder in denen kommerzieller Fischfang betrieben wird
- Ich wurde über die Regeln des Bootsverleihers darüber informiert, wie lange und wie weit mit dem Boot auf See gefahren werden kann

### Einschränkungen beim Alkoholkonsum während der Bootsfahrt

- Ich bin über das norwegische Gesetz im Zusammenhang mit Alkoholkonsum und Bootsfahrten informiert worden








Ort: \_\_\_\_\_ Datum: \_\_\_\_\_ Unterschrift des Bootsverleihers \_\_\_\_\_

Unterschrift des Kunden \_\_\_\_\_

## Richtlinien für die Freizeitfischerei

- Gern dürfen Sie kostenlos in den norwegischen Meeresgewässern fischen
- Nur Handangeln verwenden
- Keine geschützten Arten fangen:  
Ganzjährig geschützt:  
Dornhai, Riesenhai, Heringshai, Blauleng, Hummer, Roter Thun, Seidenhai, Aal, Seehase (in Nordland, Troms und Finnmark), Kabeljau (im Oslofjord)  
Während bestimmter Jahreszeiten geschützt (siehe fiskeridir.no oder erkundigen Sie sich beim Bootsverleiher):  
Schwarzer Heilbutt, Heilbutt, Rotbarsch
- Die Vorschriften für Mindestgrößen der Fische beachten
- Der Verkauf Ihres Fangs ist illegal
- Beim Fischen einen Mindestabstand von 100 Metern zu Fischfarmen wahren
- Die Ausfuhr von Fisch oder Fischprodukten ist ausschließlich Gästen eines registrierten Fischercamps gestattet. Die Ausfuhrgrenze beträgt zweimal jährlich 18 kg Fisch oder Fischprodukte.
- Weitere Informationen finden Sie unter <https://www.fiskeridir.no/English/Fishing-in-Norway>.

Registrierte Fischercamps sind verpflichtet, sämtliche Fänge den Fischereibehörden zu melden. Wenn Sie über ein eingetragenes Fischercamp fischen, müssen Sie daher dem Fischercamp jede Fangfahrt und alle Fänge der folgenden Arten mitteilen, unabhängig davon, ob Sie diese behalten oder freigelassen haben:

Abbildung	Arten	Mindestgröße Nördlich von 62° N	Mindestgröße Südlich von 62° N
	Kabeljau	44 cm	40 cm
	Heilbutt	80 cm	80 cm
	Rotbarsch	32 cm	32 cm
	Seewolf	Keine Mindestgröße	Keine Mindestgröße
	Seelachs	Keine Mindestgröße	Keine Mindestgröße

Mindestgrößen für einige andere Arten:

Arten	Mindestgröße Nördlich von 62° N	Mindestgröße Südlich von 62° N
Schellfisch	40 cm	31 cm
Wittling	32 cm	32 cm
Seehecht	30 cm	30 cm
Große Jakobsmuschel	10 cm	10 cm

Für Makrelen gibt es keine Mindestgrößen.  
Eine Tabelle mit sämtlichen Mindestgrößen finden Sie auf [www.fiskeridir.no](http://www.fiskeridir.no).





Foto: Magus Jonas Fjell

Wir wünschen einen schönen Aufenthalt in Norwegen

<https://www.sdir.no/en/recreational-craft/>



Norwegian  
Directorate for  
Civil Protection

